

VORLAGE ZUR
GESTALTUNG IHRER DIN LANG MAPPE
FÜR SEND-A-LIGHT „VIERER“
Endformat 110 x 215 mm
Format Ihrer fertigen Mappe

>> TITELSEITE (SETZEN SIE DEN TITEL IM LAYOUT AUF DEM KOPF STEHEND)

Rillung

Datenformat: 319 x 287 mm

Das Dokumenten-Format, in dem Ihre Druckdaten angelegt sein sollten.

In diesem Format sind an allen Rändern enthalten:

5 mm Beschnitt

Dieser Beschnitt wird während der Druckproduktion entfernt.

Bitte legen Sie Hintergründe und randabfallende Objekte immer bis an den Rand Ihres Datenformats (inkl. Beschnitt) an, um weiße Seitenränder zu vermeiden.

Endformat: 309 x 277 mm

Gelatztes Endformat: 110 x 215 mm

In diesem Format erhalten Sie Ihr fertiges Druckprodukt.

Sicherheitsabstand: 3 mm (auf allen Seiten)

Dieser wird vom Endformat aus gemessen und verhindert unerwünschten Anschnitt Ihrer Texte und Informationen während der Produktion.

Sie können die Druckvorlage als Schablone nutzen.

Platzieren Sie dafür die PDF-Datei in Ihrem Dokument und legen Sie Ihre Gestaltung darüber an. **Im letzten Schritt entfernen Sie die Druckvorlage bitte wieder aus Ihrem Dokument, damit diese nicht mitgedruckt wird.**

RÜCKSEITE

BITTE BEACHTEN!

Der Inverkehrbringer muss angegeben werden:

- entweder die Zogi Nature Anschrift auf der Rückseite verwenden
- oder Ihre eigene Anschrift einsetzen - dann liegt die Haftung jedoch bei Ihnen


ZOGI Nature GmbH | Gutenbergstr. 2 | 75210 Keltern

Rillung

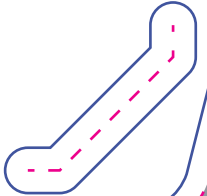
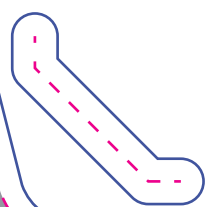
Rillung



Rillung



Rillung



Rillung