



Lasergravur / laser engraving



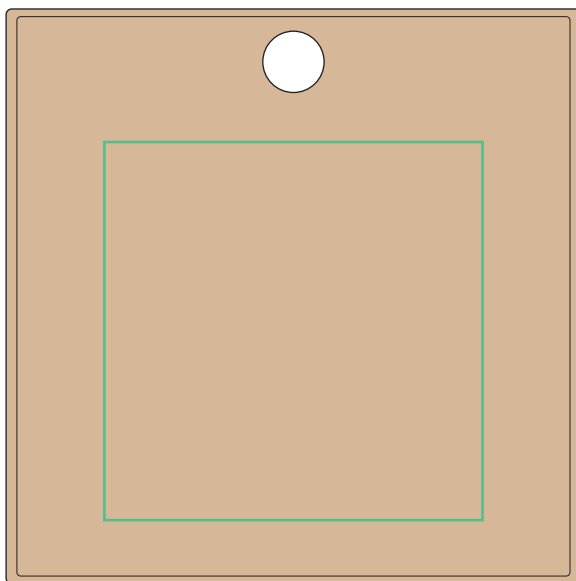
Maximale Logogröße / max. logo size

50 x 50 mm

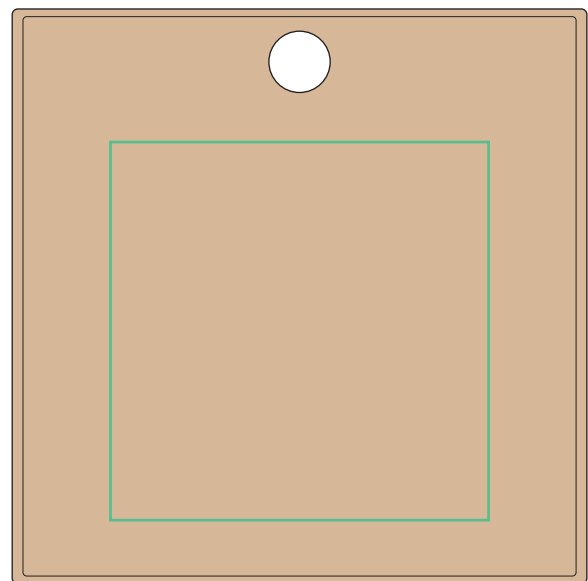
Größe Ihrer Veredelung / branding size:

bitte in mm angeben / specify please in mm


linke Seite / left side



rechte Seite / right side



Größe / size: 76 x 76 x 76 mm  
Maßstab / scale: 1:1



## HINWEIS / NOTICE:

Bitte beachten Sie, dass eine exakte Darstellung der Farben aus technischen Gründen leider nicht möglich ist. Diese Abbildung dient zur Druckfreigabe. Bitte überprüfen Sie alle Angaben sehr sorgfältig (z.B.: Produkt, Logodarstellung, Farbangaben, Rechtschreibung).

Holz ist ein Naturprodukt. Daher ist jedes Stück unterschiedlich und einzigartig in Farbe und Struktur. Die biologischen, physikalischen und chemischen Eigenschaften dieses Werkstoffes können daher Auswirkungen auf die Optik Ihrer individuellen Veredelung haben. Dies macht Ihren Werbeatikel zu einem ganz natürlichen Unikat und stellt keinen Reklamations- oder Haftungsgrund dar.

Please notice, for technical reasons the display of colors can deviate. This illustration will be used for the production process. Carefully check all given information such as the display of the logo, product, colors and spelling.

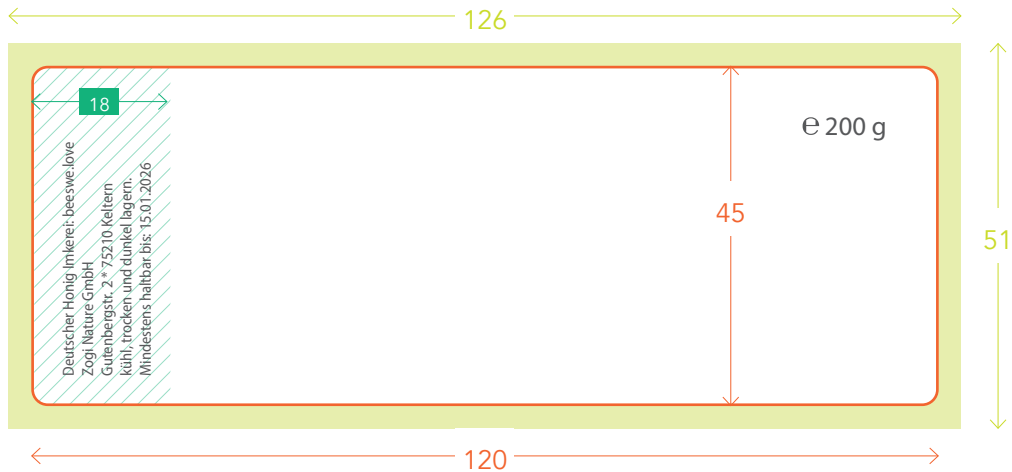
Wood is a natural product. That is why each piece is different and unique in both color and structure. The biological, physical and chemical characteristics of this material could therefore have effects on the appearance of your individual finishing. This makes your promotional item a completely natural unique piece and does not constitute a reason for reclamation or liability.

## standskizze.

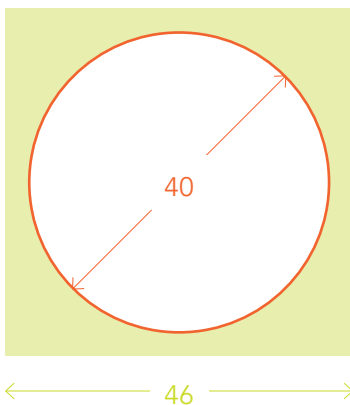
Vorlage und Informationen  
zur Druckdatenerstellung

#midi Honig

GLAS



DECKEL



Maßstab 1:1 [mm]



Setzen Sie in diesem Bereich bitte keinerlei Informationen ab. Hier werden Pflichtangaben von uns eingesetzt. Hintergrundgrafik oder -bilder bitte bis in den Beschnitt anlegen.



Bitte legen Sie Ihre Daten mit einer **Beschnittzugabe von 3 mm** an allen Seiten an. Achten Sie darauf, dass alle randabfallenden Elemente im Beschnitt liegen.  
Datenformat: 126 x 51 / 46 x 46 mm



Endformat nach Schnitt: 120 x 45 / 40 x 40 mm  
In diesem Format wird das fertige Label produziert.



Bitte beachten Sie, dass aus produktionstechnischen Gründen alle Ecken mit einem Radius von **2 mm abgerundet** werden. Diesen Radius müssen Sie nicht in Ihrem Layout anlegen.

## druckspezifikationen.

### Farbmodus

CMYK. Bitte keine Sonderfarben anlegen.

### Auflösung

Bildgrafiken sollten mit mindestens 300 dpi aufgelöst sein.

### Dateiformat

Speichern Sie Ihr Dokument im PDF-Format ab. Achten Sie darauf, Schriften einzubetten und (soweit als möglich) Transparenzen zu reduzieren.

## als nächstes.

Sie erhalten eine Korrekturfahne zur finalen Freigabe Ihrer Daten vor Drucklage.

## wir helfen gerne.

Bei Problemen oder Fragen steht Ihnen unser Grafik-Team jederzeit hilfreich zur Seite.